

Boletín Nacional de Información Estratégica del SUGEMI

Trimestral
Julio-Septiembre 2015
Volumen 4, número 3

Servicio Nacional de Salud (SNS)

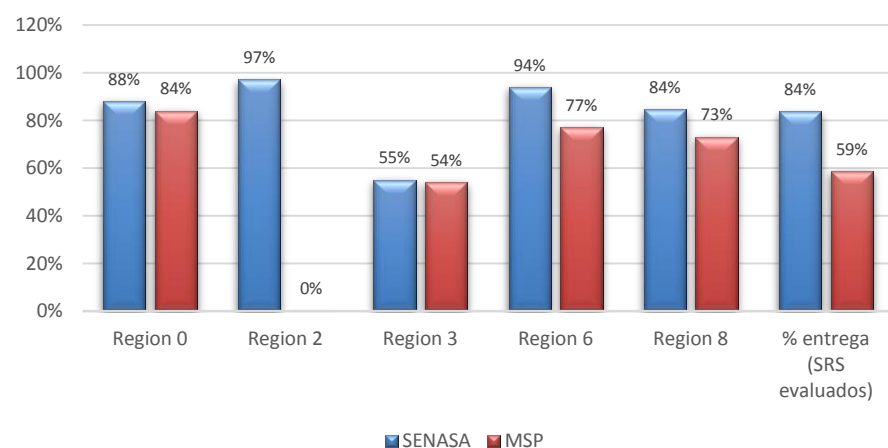
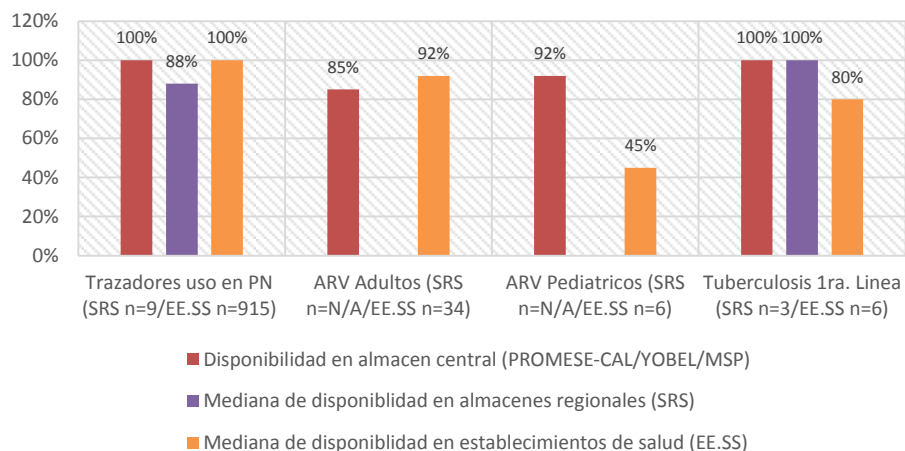
Unidad Nacional de Gestión de Medicamentos e Insumos – UNGM-

Elaborado con el apoyo de USAID y el proyecto Systems for Improved Access to Pharmaceuticals and Services (SIAPS)

Contexto: En julio del 2010 se estableció la creación de un Sistema Único de Gestión de Medicamentos e Insumos –SUGEMI-, a través de la Disposición Ministerial No.000019. Su objetivo principal es integrar todos los sistemas de suministros existentes en la Red pública de servicios, bajo una sola administración, que asegure la permanente disponibilidad de medicamentos e insumos médicos de buena calidad. Su alcance y ámbito de operación son los 9 Servicios Regionales de Salud y sus redes de establecimientos. El SUGEMI cuenta con un sistema de información que recoge datos mensuales de existencias y consumos de medicamentos, desde los Centros Especializados de Atención en Salud (CEAS) y Centros de Primer Nivel de Atención (CPN). A partir de estos datos se elabora el presente boletín.

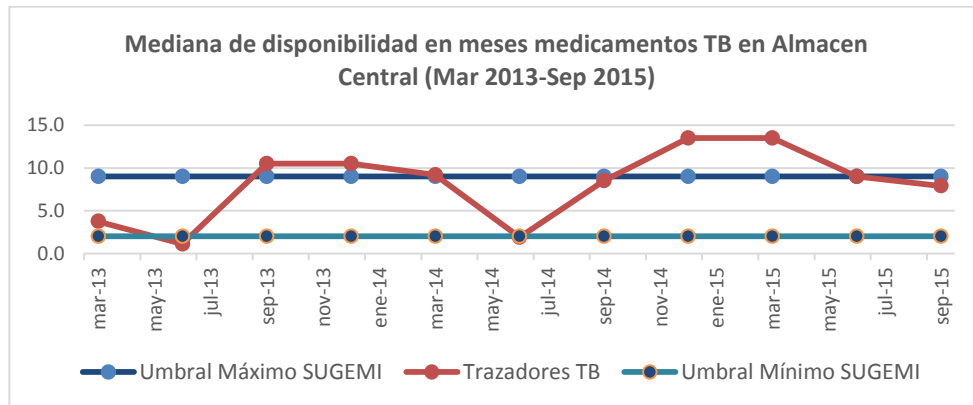
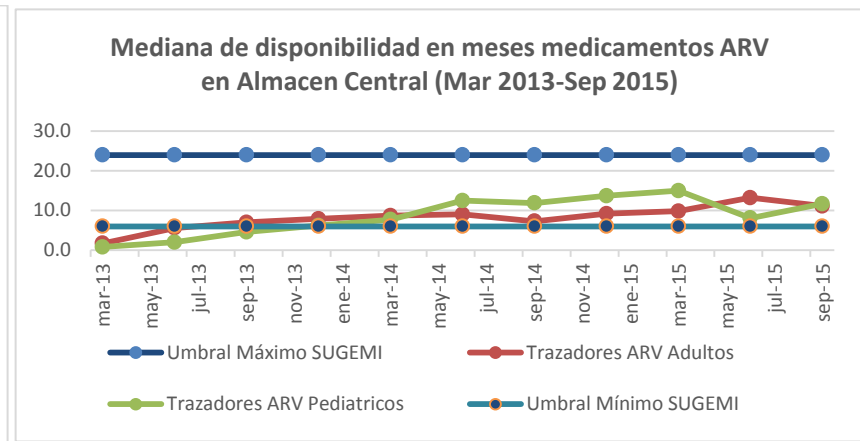
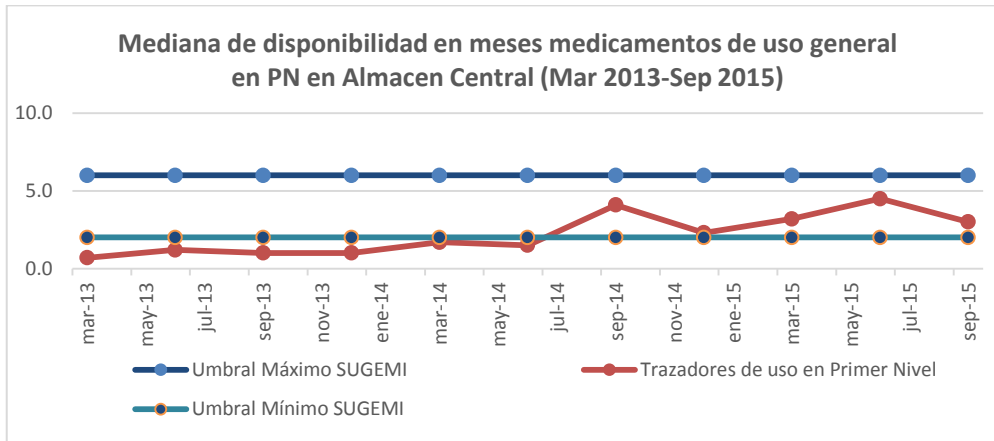
Indicador #1. % De disponibilidad de medicamentos de TB, ARV, trazadores de uso en primer nivel, en almacenes centrales, regionales y locales.

Indicador #2. % De Ítems solicitados VS despachados a SRS evaluados por PROMESE-CAL (septiembre 2015).



Leyenda: PN = Primer Nivel de atención
TB = Tuberculosis
ARV = Antirretrovirales

Indicador #3. Mediana de disponibilidad en meses en almacén central para medicamentos trazadores de uso en Primer Nivel, TB y VIH en el periodo (marzo 2013-septiembre 2015).



SEMAFORO: Alertas de stocks en almacén central (Sept 2015)

- Tuberculosis (1era linea)
- ARV-Adultos
- ARV-pediatricos
- Trazadores uso PN

	Alerta (<=1 M Trazadores PN/ < 6 M TB y ARV)
	Stock minimo (> 1 o <2 M Trazadores PN/ > o = 6 < 9 M TB y ARV)
	Normostock (>= 2 o <= 6 M Trazadores PN / > 9 M < 24 TB y ARV)
	Sobrestock (> 6 M Trazadores PN / >9 M >24 M TB y ARV)

ANEXOS. Tablas Resúmenes.

Disponibilidad expresada en meses de medicamentos trazadores de primer nivel Trimestre (Julio – Septiembre 2015)				
Medicamentos Trazadores de uso en Primer Nivel	Medicamentos	Disponibilidad en el almacén(es) central de medicamentos (1 de 1)	Mediana de disponibilidad en almacenes regionales medida en meses (9 de 9)	Mediana de disponibilidad en establecimientos medida en meses (915 de 1,509)
	LIDOCAINA 2% S/EPINEFRINA 0.02 INYECTABLE VIAL x 50 ml	2.0	1.9	0.9
ACETAMINOFEN (PARACETAMOL) 500 mg TABLETA BLISTER	4.6	0.1	0.3	
ACETAMINOFEN (PARACETAMOL) 120 mg/5ml JARABE FRASCO x 120 ml	8.9	1.1	0.6	
DICLOFENACO SODICO 25 mg INYECTABLE AMPOLLA x 3 ml	2.7	0.0	0.3	
IBUPROFENO 600 mg TABLETA BLISTER	0.7	0.5	0.3	
CLORFENIRAMINA 10 mg INYECTABLE AMPOLLA x 1 ml	14.1	0.0	0.7	
EPINEFRINA (ADRENALINA) 1 mg/ml INYECTABLE AMPOLLA x 1 ml	5.4	2.8	1.9	
HIDROCORTISONA SUCINATO SODICO 100 mg/ml INYECTABLE VIAL	0.1	0.2	1.2	
AMOXICILINA 500 mg CAPSULA BLISTER	2.7	1.4	0.5	
AMOXICILINA 250 mg/5ml POLVO PARA SUSPENSIÓN FRASCO x 120 ml	3.0	1.6	0.9	
SULFAMETOXAZOL +TRIMETOPRIM (CO-TRIMOXAZOL) FORTE 800 mg + 160 mg TABLETA BLISTER	9.8	1.9	1.6	
TRIMETOPRIM SULFA 40 mg + 200 mg/5 ml SUSPENSIÓN ORAL FRASCO 120 ml	18.4	2.0	1.3	
METRONIDAZOL 250 mg/5ml SUSPENSIÓN ORAL FRASCO x 120 ml	11.6	2.8	2.4	
SULFATO FERROSO+ACIDO FOLICO 300 mg + 5 mg TABLETA BLISTER	3.3	1.0	0.4	
ATENOLOL 100 mg TABLETA BLISTER	2.9	1.8	1.2	
AMLODIPINA 10 mg TABLETA BLISTER	0.8	1.8	1.4	
CAPTOPRIL 25 mg TABLETA BLISTER	11.9	0.0	0.6	
ENALAPRIL 10 mg TABLETA BLISTER	5.6	1.9	1.2	
FUROSEMIDA 10 mg/ml INYECTABLE AMPOLLA x 2 ml	15.4	3.2	2.3	
HIDROCLOROTIAZIDA 50 mg TABLETA BLISTER	1.1	1.8	0.9	
RANITIDINA 25 mg/ml INYECTABLE AMPOLLA x 2 ml	2.8	0.4	1.9	
INSULINA MIXTA 70 / 30 HUMANA 100 UI/ml INYECTABLE VIAL x 10 ml	0.7	0.5	0.3	
METFORMINA 850 mg TABLETA BLISTER	0.8	1.3	0.9	
SALBUTAMOL 5 mg/ml SOLUCIÓN/NEBULIZAR FRASCO x 10 ml	3.9	2.0	1.4	
DEXTROSA + CLORURO SODICO 5% + 0.33% INYECTABLE FRASCO SOLUCIÓN x 1 L	2.9	1.3	1.3	
% de disponibilidad	100%	88%	100%	
% desabastecidos	0%	12%	0%	
% sub stock	28%	20%	52%	
% stock normal	44%	68%	48%	
% sobre stock	28%	0%	0%	

Disponibilidad expresada en meses de medicamentos TB 1era línea Trimestre (Julio – Septiembre 2015)			
Medicamentos	Disponibilidad en el almacén(es) central de medicamentos (1 de 1)	Mediana de disponibilidad en almacenes regionales (9 de 9)	Mediana de disponibilidad en establecimientos de salud evaluados (6/404)
COMBINADOS A DOSIS FIJAS Y MONOFARMACOS			
RHZE/150/75/400/275	7.9	1.2	0.5
RH/150/75	10.9	1.1	0.5
RH/150/150	1.4	1.4	2.1
Isoniazida de 300 mg	0.4	1.4	2.3
Etambutol de 400mg	9.0	1.4	0.0
% de disponibilidad	100%	100%	80%
% desabastecidos	0%	0%	20%
% sub stock	20%	0%	40%
% stock normal	60%	100%	40%
% sobre stock	20%	0%	0%

Disponibilidad expresada en meses de medicamentos antirretrovirales Trimestre (Julio – Septiembre 2015)			
Medicamentos Antirretrovirales	Medicamentos	Disponibilidad en el almacén(es) central de medicamentos medida en meses (1 de 1)	Mediana de disponibilidad en establecimientos de salud medida en meses (40 de 70)
	ADULTOS (34/68 establecimientos evaluados)		
Lamivudina 150mg Tabletas		21.0	2.7
Abacavir 300mg Tabletas		0.6	3.0
Abacavir/ Lamivudina 600mg/300mg Tableta		13.8	3.7
Zidovudina/ Lamivudina 300mg/150mg Tableta		13.0	2.5
Tenofovir/ Lamivudina 300mg Tableta		13.5	1.5
Atazanavir 300 mg Tableta		0.0	0.4
Zidovudina/Lamivudina/Nevirapina 300mg/150mg/200mg Tableta		9.0	2.1
Didanosina 400mg Tableta		8.5	1.6
Efavirenz 600mg Tableta		11.1	1.9
Lopinavir/ Ritonavir 200mg/50mg Tableta		10.0	2.5
Nevirapina 200mg Tableta		14.7	2.5
Ritonavir 100mg Tableta		0.0	0.0
Tenofovir 300mg Tableta		33.7	4.5
% de disponibilidad	85%	92%	
% desabastecidos	15%	8%	
% sub stock	8%	8%	
% stock normal	69%	77%	
% sobre stock	8%	8%	
PEDIATRICOS (6/9 establecimientos evaluados)			
Lamivudina 10 mg/ml Suspensión oral		16.4	1.5
Abacavir 20 mg/ml Suspensión oral		49.3	2.0
Zidovudina 100mg Tableta		0.7	10.0
Zidovudina/Lamivudina 60 mg + 30 mg Tableta		6.9	0.0
Zidovudina/Lamivudina/Nevirapina 60 mg + 30 mg + 50 mg Tableta		5.8	0.1
Zidovudina 50 mg/5ml Suspensión oral		142.2	0.0
Efavirenz 50mg Tableta		26.0	0.0
Efavirenz 200mg Tableta		0.4	4.0
Lopinavir/Ritonavir 100 mg + 25 mg Tableta		0.7	1.9
Lopinavir/Ritonavir 80 mg + 20 mg Suspensión oral		60.6	0.0
Nevirapina 50 mg/5ml Suspensión oral		134.7	0.1
% de disponibilidad	100%	45%	
% desabastecidos	0%	55%	
% sub stock	27%	0%	
% stock normal	27%	36%	
% sobre stock	45%	9%	

% de ítems solicitados vs despachados por PROMESE-CAL a SRS evaluados (Sept 2015)						
SRS	SENASA			MSP		
	Ítems Solicitados	Ítems Despachados	% Ítems Despachados	Ítems Solicitados	Ítems Despachados	% Ítems Despachados
Región 0	124	109	88%	137	115	84%
Región 2	103	100	97%	120		0%
Región 3	118	65	55%	124	67	54%
Región 6	131	123	94%	122	94	77%
Región 8	135	114	84%	130	95	73%
% de entrega	611	511	84%	633	371	59%